

# Notfall- Treffpunkte

# Wasseralarm Sihlsee

Bitte aufbewahren!

Liebe Einwohnerin, lieber Einwohner der Gemeinde Horgen

Auch wenn wir uns in Horgen sicher fühlen, können trotzdem seltene Ereignisse überraschend unseren Alltag auf den Kopf stellen. Es ist wichtig, gut auf solche Notsituationen vorbereitet zu sein.


Diese Broschüre zeigt Ihnen, wo Sie im Ereignisfall in der Gemeinde Horgen Hilfe finden (**Notfalltreffpunkte**) und wie Sie sich bei einem Wasseralarm (**Sihlsee Dambruch**) zu verhalten haben.

Lesen Sie bitte die Informationen aufmerksam durch und bewahren Sie diese Broschüre gut auf.

Gemeinderat Horgen

## Allgemeiner Alarm

400 Hz  
250 Hz

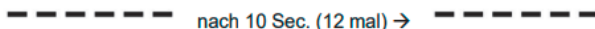


Regelmässig auf- und absteigender Ton, Dauer 1 Min., wird wiederholt.

- **Radio hören** oder sich via **"Alertswiss"** informieren!
- **Anweisungen der Behörde befolgen!**

## Wasseralarm

200 Hz



12 tiefe Dauertöne, werden während 6 Min. wiederholt.

- **Gefährdetes Gebiet sofort verlassen** ("Meist gefährdete Zone"), oder in höhere Stockwerke steigen ("Übrige Überflutungs-Zone")! (siehe Zonen-Karte auf Rückseite)
- **Durchqueren Sie keine Überflutungs-zonen, weder zu Fuss noch im Fahrzeug!**
- **Radio hören** oder sich via **"Alertswiss"** informieren!
- **Anweisungen der Behörde befolgen!**



Seien Sie vorbereitet und rasch alarmiert!  
Laden Sie die App des Bundes **"Alertswiss"** herunter



PS: Und vergessen Sie nicht **"Kluger Rat - Notvorrat"**  
Mehr unter [www.bwl.admin.ch](http://www.bwl.admin.ch), oder scannen Sie den QR-Code.





# Der Notfalltreffpunkt

## Ihre Anlaufstelle im Ereignisfall



Wenn Sie im Ereignisfall Unterstützung benötigen (zum Beispiel bei lange dauernden Stromausfällen), ist der Notfalltreffpunkt der Gemeinde Ihre erste Anlaufstelle. Hier erhalten Sie Hilfe und Informationen.

Die Notfalltreffpunkte der Gemeinde dienen bei einem Kommunikationsausfall, bei dem Sie die Blaulichtorganisationen (Polizei, Feuerwehr, Sanität) nicht mehr mit dem Telefon alarmieren können, als erste Kontaktstelle, um Notrufe abzusetzen.

Für den Fall, dass die Gemeinde (teil-)evakuiert werden muss und Sie keine Fahrgelegenheit haben, begeben Sie sich zum nächstgelegenen Notfalltreffpunkt. Von dort aus werden Sie – wenn nötig – so rasch wie möglich aus dem gefährdeten Gebiet gebracht.

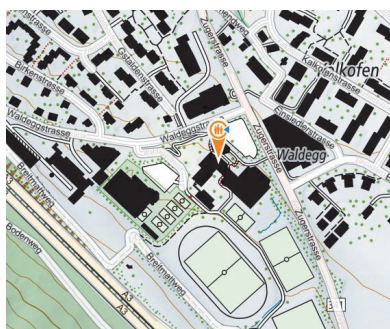


### Ihren nächsten Notfalltreffpunkt finden Sie hier:



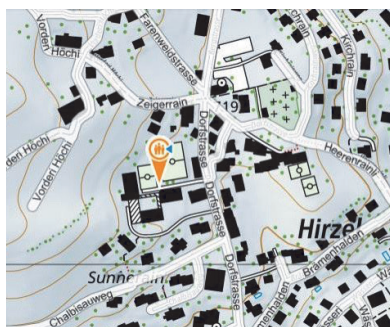
#### Dorfzentrum Horgen

Gemeindehaus  
Bahnhofstrasse 10  
8810 Horgen



#### Standort Waldegg/Arn

Schulhaus Waldegg  
Waldeggstrasse 5  
8810 Horgen



#### Standort Hirzel

Schulhaus Schützenmatt  
Dorfstrasse 47b  
8816 Hirzel

Weitere Informationen finden Sie unter [www.horgen.ch/notfalltreffpunkt](http://www.horgen.ch/notfalltreffpunkt)



## Evakuierung

So läuft eine Evakuierung ab



Die Behörden lösen im gefährdeten Gebiet den Allgemeinen Alarm aus. Über Radio und die App Alertswiss wird die Bevölkerung informiert und allenfalls aufgefordert, das Gebiet zu verlassen.



Falls Ihnen kein Transportmittel zur Verfügung steht, begeben Sie sich zum nächstgelegenen Notfalltreffpunkt. Dort erhalten Sie Informationen zum Ablauf der Evakuierung. Wenn Sie sich nicht aus eigener Kraft zum Notfalltreffpunkt begeben können, bitten Sie Ihre Angehörigen und Nachbarn um Hilfe.



Vom Notfalltreffpunkt aus werden Sie so rasch als möglich ausserhalb des gefährdeten Gebiets gebracht. In der Betreuungsstelle erhalten Sie Betreuung und Verpflegung.



Die Behörden sorgen dafür, dass Familienmitglieder während der Evakuierung zusammenbleiben oder zusammengeführt werden.



Wenn die Gefahr vorüber ist, können Sie zurück in Ihr Zuhause. Falls die Gefahr anhält, werden Unterkünfte bereitgestellt, in denen ein längerer Aufenthalt möglich ist.

## Stromausfall

So verhalten Sie sich richtig



Schalten Sie alle netzbetriebenen Geräte aus. Wenn der Strom wieder da ist, schalten Sie ein Gerät nach dem anderen ein.



Wenn Ihr Telefon noch funktioniert: Rufen Sie die Notrufnummern nur in Notfällen an und vermeiden Sie unnötige Anrufe. Hören Sie stattdessen batteriebetriebenes Radio. Befolgen Sie die Anweisungen der Behörde.



Tragen Sie warme Kleidung. Diese hilft, den Ausfall der Heizung zu kompensieren.



Konsumieren Sie zuerst Nahrungsmittel aus dem Kühlschrank oder Tiefkühler, bevor Sie ungekühlt haltbare Lebensmittel aufbrauchen.



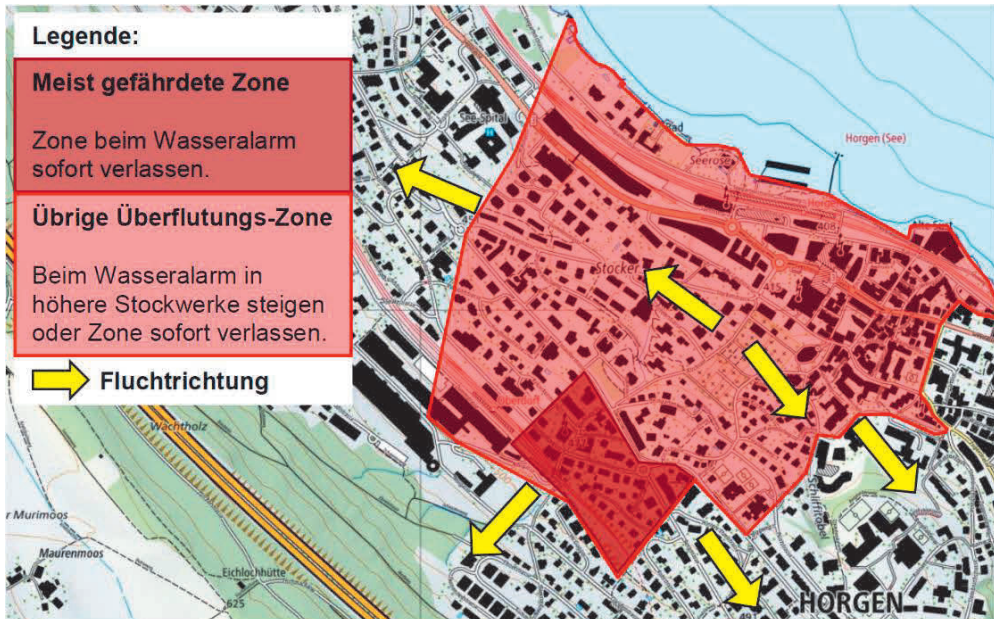
Wenn Sie Hilfe benötigen oder sich über die Lage informieren wollen, suchen Sie den nächstgelegenen Notfalltreffpunkt auf.

**Rückseite beachten!**

# Wasseralarm Sihlsee

## Abflussgebiet

### Wasseraustritt SBB-Tunnel Horgen Oberdorf

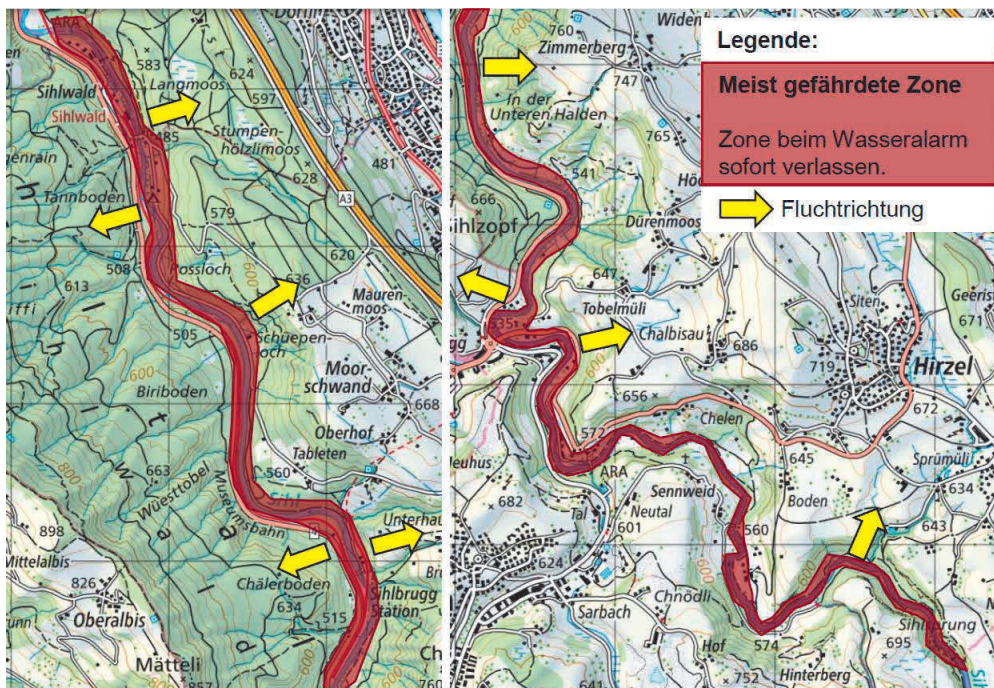


**Standort der Sirene:**

Bezirksgebäude  
Burghaldenstr. 3  
8810 Horgen

## Abflussgebiet

### im Sihltal



**Standorte der Sirenen:**

Restaurant Duke's  
Sihlbrugg 3  
8816 Hirzel

Sihlbrugg Station  
Unterwerk  
Steinkrattenweg 30  
8135 Horgen

SZU-Bahnhof  
Sihlwald  
Alte Sihltalstr. 31  
8135 Horgen